GRAF – показательные эксперименты, доступные каждому

GRAF – меняет привычные свойства абсолютно любой воды

У воды есть сотни параметров, 90% из них только изучаются

Вода – живая подвижная структура, разные воздействия могут сделать ее лучше или хуже

Все живые организмы зависят от воды, в ней есть что-то, что определяет степень ее положительного воздействия на живое, мы называем это – БИОЛОГИЧЕСКОЙ АКТИВНОСТЬЮ ВОДЫ и главное - мы смогли Вам это наглядно показать

Исследования воды очищенной с помощью графена на биологическую активность проводились и ранее:

- ФГУН «Институт токсикологии» ФМБА России - начиная с 2008 года;
- США Brunswick Labs в 08.16.2010 года (Мыши бег. Мыши плавание);
- Индия - National Toxicology Center;
- Федеральное государственное бюджетное учреждение «Санкт –Петербургский Научно-исследовательский институт физической культуры»

Но сейчас мы хотим представить эксперименты, отличающиеся максимальной наглядностью, отличающиеся тем, что каждый из них Вы можете поставить сами, дома и для этого не нужны ни сверхоснащенные лаборатории, ни специалисты экстра-класса.

ЭТО МОЖЕТ СДЕЛАТЬ КАЖДЫЙ!

Center for Nanomaterial Research
(Центр исследования наноматериалов)

Palacky University, Olomouc (CR)

Исследования биологической активности воды прекрасно демонстрируют растения.

Вырастает скорость проращивания и количество взошедших семян

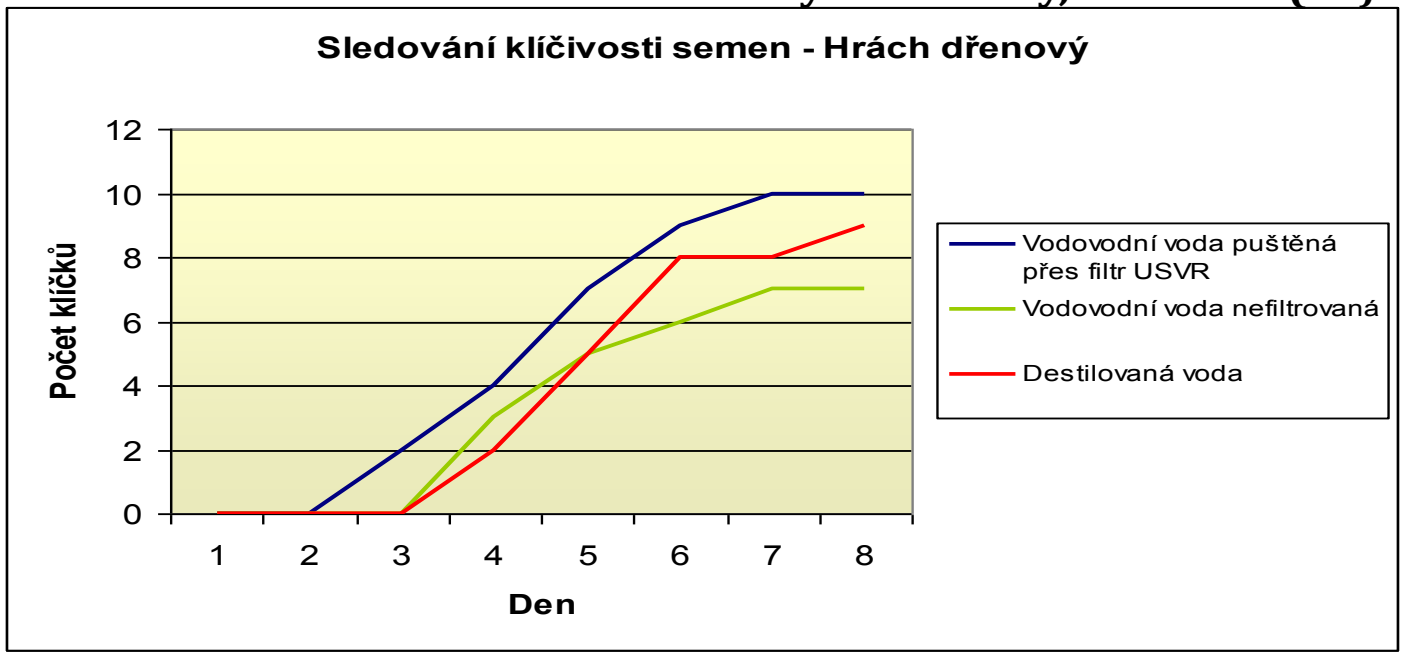

Den 10 семян гороха за 8 дней	Vodovodní voda puštěná přes filtr USVR		Vodovodní voda nefiltrovaná		Destilovaná voda	
	Množství vody /	Počet klíčků	Množství vody /	Počet klíčků	Množství vody /	Počet klíčků
1.	10 ml		10 ml		10 ml	
2.	+ 10 ml		+ 10 ml		+ 10 ml	
3.	+ 10 ml	2 klíčky	+ 10 ml	-	+ 10 ml	-
4.	+ 4 ml	4 klíčky	+ 4 ml	3 klíčky	+ 4 ml	2 klíčky
5.	+ 4 ml	7 klíčků	+ 4 ml	5 klíčků	+ 4 ml	5 klíčků
6.	+ 4 ml	9 klíčků	+ 4 ml	6 klíčků	+ 4 ml	8 klíčků
7.	+ 4 ml	10 klíčků	+ 4 ml	7 klíčků	+ 4 ml	8 klíčků
8.	10 klíčků		7 klíčků		9 klíčků	

Мы решили повторить опыт коллег из Чехии и провести НОВЫЕ ПОКАЗАТЕЛЬНЫЕ ЭКСПЕРИМЕНТЫ, ДАЮЩИЕ ПРЕДСТАВЛЕНИЕ О ТОМ, КАК МЕНЯЮТСЯ БИОЛОГИЧЕСКИЕ СВОЙСТВА ВОДЫ ПОСЛЕ ПРОХОЖДЕНИЯ ЕЕ ЧЕРЕЗ ФИЬТР GRAF

5 видов воды, в том числе элитные (Эвиан, Пелигрино), были исследованы сами по себе и после прохождения через Graf.

Эксперимент с бобами.
Вода – Святой Источник



3-ий день Эксперимента

Эксперимент с бобами.
Вода – Святой Источник.

90% опережение роста

7-й день эксперимента

Ну И –

10 день

от начала эксперимента

ЭКСПЕРИМЕНТ С ВОДОЙ ИЗ ПОД КРАНА



ЭКСПЕРИМЕНТ С ВОДОЙ ИЗ ПОД КРАНА

50% опережения роста

10-й день эксперимента

Эксперимент с дистиллированой водой (пр-во Нева-реактив)

БЕЗ ФИЛЬТРА

80%

опережения роста

На 12-й день эксперимента

После ФИЛЬТРА

Опыт с семенами огурцов от коллег из Киева – 80% опережения роста

7 день

10 день

Эксперименты с Пшеницей – 10 дней, превышение динамики всходов – 35% после пропускания воды St.Pelegrino через фильтр Graf

ПОСЛЕ ФИЛЬТРА GRAF

БЕЗ ФИЛЬТРА

25 октября 2017. time 10.20 a.m.

ПЕРСПЕКТИВЫ ГРАФЕНОВ КАК ЭНТРОСОРБЕНТОВ

В России и США проведены исследования свойств графенов для их применения в качестве энтеросорбента. Исследования проводились на животных в условиях острой и быстро нарастающей почечной недостаточности. Состояние почечной недостаточности вызывали путем хирургического удаления у животных обеих почек.
Все хирургические манипуляции и взятие образцов крови, были выполнены у крыс, находившихся в состоянии эфирного наркоза с учётом норм «Европейской конвенции о защите позвоночных животных, используемых для экспериментов или в иных научных целях» [Страсбург, 18.03.1986 г.].

Эксперименты проводились в Военно – медицинской академии им. С.М. Кирова в России и в BioBoston Contrakt Laboratories США под руководством известного ученого, изобретателя В. Петрика.
Показано, что на фоне нарастающей уремической интоксикации пероральное введение графеновой субстанции увеличивает выживаемость крыс практически в 2 раза, по сравнению с контрольной группой животных, которым не вводили субстанцию.

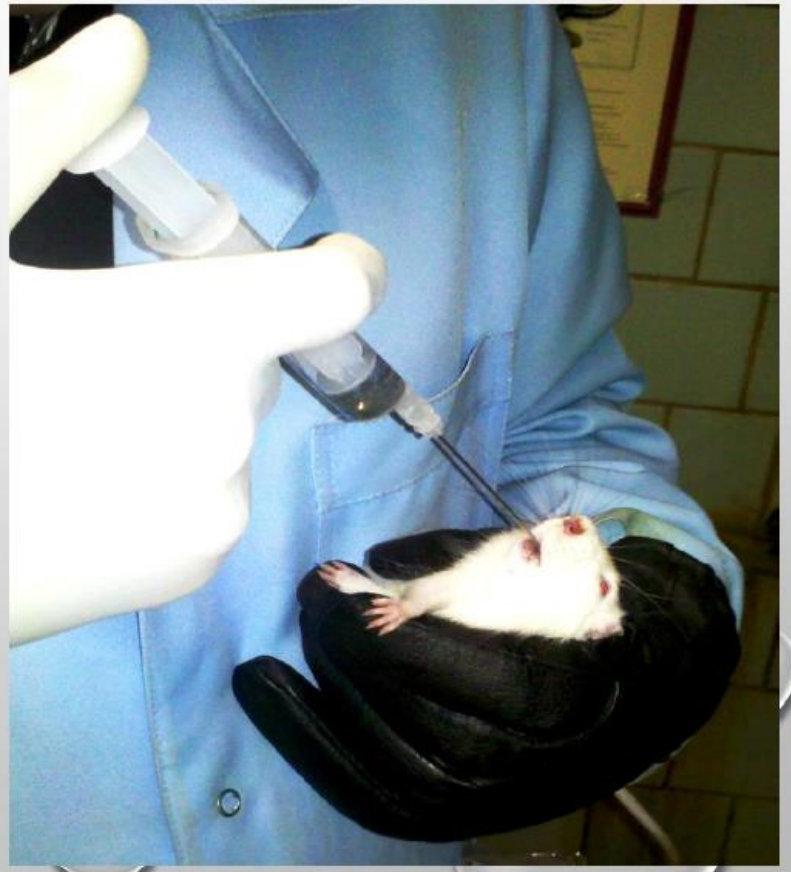

НАША ВОДА И ДЕТИ

Значение очищенной воды для здоровья человека подтверждается двухлетними наблюдениями за школьниками и детьми дошкольного возраста на территории г. Новгорода и Новгородской области.

Из отчета правительства г. Новгорода следует, что за период 2008-2009 год резко снизилась заболеваемость вирусным гепатитом А, случаи заболеваемости дизентерией уменьшились практически в три раза, а средний показатель заболеваемости детей по сравнению с среднероссийским ниже на 64,5%.

Мониторинг качества воды очищенной на системах с УСВР, установленных в социальных учреждениях г. Новгорода и Новгородской области осуществляется по договору с Правительством Новгорода силами Роспотребнадзора.

За период с 2008 по 2015 год вынесено свыше 6000 положительных заключений.

В 2017 году губернатор Новгорода постановил выделить 25 млн. рублей на продолжение снабжения школьников и дошкольников водой, прошедшей очистку на УСВР-фильтрах.

СПАСИБО ЗА ВНИМАНИЕ!

ОСТАВАЙТЕСЬ С НАМИ!